

VITRIA

“Vitria” is a collection that celebrates transparency and the play of reflections. Its eight shades offer a universe of nuances, where each piece captures and transforms the atmosphere in a unique way.

The collection encourages exploring combinations that bring depth, subtlety and a contemporary character, creating spaces that seem to vibrate with movement and harmony.

A language of shapes and reflections that turns every surface into a visual experience.

“Vitria” es una colección que celebra la transparencia y el juego de reflejos. Sus ocho tonos ofrecen un universo de matices, donde cada pieza captura y transforma el ambiente de manera única.

La colección invita a explorar combinaciones que aportan profundidad, sutileza y un carácter contemporáneo, creando espacios que parecen vibrar con movimiento y armonía.

Un lenguaje de formas y reflejos que convierte cada superficie en una experiencia visual.



COLLECTION SUMMARY <i>RESUMEN DE LA COLECCIÓN</i>	<i>pag. 5</i>
APPLICATIONS <i>USOS</i>	<i>pag. 5</i>
GET INSPIRED <i>INSPIRATE</i>	<i>pag. 6</i>
TECHNICAL DRAWINGS <i>DIBUJOS TÉCNICOS</i>	<i>pag. 28</i>
LAYOUTS <i>COLOCACIONES</i>	<i>pag. 28</i>
TECHNICAL FEATURES <i>CARACTERÍSTICAS TÉCNICAS</i>	<i>pag. 29</i>
PRICE CODE <i>CÓDIGO DE TARIFA</i>	<i>pag. 30</i>
PACKING	<i>pag. 30</i>
RECOMENDATIONS <i>RECOMENDACIONES</i>	<i>pag. 31</i>



Collection summary - Resumen de la colección

VITRIA 5x15 cm / 2"x6"

D31



Antique



Mushroom



Silver




Graphite



Jade



Evergreen



Aqua



Deep Blue

VITRIA ROUNDED EDGE 1,1x15 cm / 0.43"x6"

DS2



* Available in all Vitria colours.
* Disponible en todos los colores Vitria.


Applications - Usos

Indoor / Interior	Outdoor / Exterior	Floor / Pavimento	Wall / Pared	Pool / Piscina	Non-slip / Antislip
D	D		D	D	Class 0 <0,42



Vitria Graphite - Vitria Rounded Edge Graphite






Vitria Jade



Vitria Evergreen - Vitria Rounded Edge Evergreen

Floor: Square Natural & Chalk (Clay collection)



Vitria Mushroom

Floor: Taupe (Limestone collection)



Vitria Silver





Vitria Antique - Vitria Rounded Edge Antique
Reception: **Vitria Mushroom**
Back Wall: **Vitria Antique & Mushroom**
Floor: Natural (Clay collection)



Vitria Mushroom 40% & Graphite 60%





Vitria Aqua

Floor & Stairs: Natural & Square Natural (Clay collection)






Vitria Jade



*Door & Table: **Vitria** Antqiué 50% & Silver 50%
Wall: **Vitria** Silver*

Floor: Square Natural (Clay collection)



Vitria Antique & Deep Blue




Vitria Deep Blue - Vitria Rounded Edge Deep Blue

Floor: Graphite (Limestone collection)





Layouts - Colocaciones



Dry-pressed porcelain tiles with water absorption B la ≤ 0,5% for interior and exterior floors and walls.
 Baldosas cerámicas prensadas en seco con absorción de agua B la ≤ 0,5% para suelos y paredes interiores y exteriores.

FEATURES / CARACTERÍSTICAS	SPECIFICATION / ESPECIFICACIÓN	NORMA
Dimensional Features	48 mm +/- 0,5 mm x 148 mm +/- 0,9 mm x 8,5 mm +/- 0,5 mm	UNE-EN ISO 10545-2:2019
Water absorption	$E_b \leq 0,5\%$	UNE-EN ISO 10545-3:2018
Modulus of rupture and breaking strength	Minimum 35 N/mm ² < Individual Minimum 32 N/mm ²	UNE-EN ISO 10545-4:2019
Crazeing resistance	Pass	UNE-EN ISO 10545-11:1997
Household products resistance	GA	UNE-EN ISO 10545-13:2017
Chemical resistance	GHA	UNE-EN ISO 10545-13:2017
Stain resistance	>3	UNE-EN ISO 10545-14:2015
Frost resistance	Pass	UNE-EN ISO 10545-11:1997
PEI Abrasive Resistance	PEI 4: Antique PEI 3: Mushroom, Silver & Jade PEI 2: Aqua, Deep Blue, Evergreen & Graphite	UNE-EN ISO 10545-7:1999
Tone Variation	V3	-
Porcelain Body	-	-

MODEL / MODELO	PRICE CODE / CODIGO TARIFA
VITRIA	D31
VITRIA ROUNDED EDGE	DS2

Packing

Modelo	Formato (cm)	Piezas / Caja	Kg / Caja	m2 / Caja	Cajas / Palet	m2 / Palet
VITRIA	5x15 cm	78	10,62 kg	0,554 m ²	75	41,55 m ²
VITRIA ROUNDED EDGE	1,1x15 cm	20	0,41 kg	2,950 m	429	1265,550 m

Model	Format (in)	Pieces / Box	Lb / Box	sq ft / Box	Boxes / Pallet	sq ft / Pallet
VITRIA	2"x6"	78	23.41 lb	5.963 sq ft	75	447.225 sq ft
VITRIA ROUNDED EDGE	0.43"x6"	20	0.90 lb	9.678 ft	429	4,151.862 ft

WAREHOUSING

In order to guarantee the characteristics of the finish the product must be kept in its original packaging until the time of fixing. If the product is likely to be stored for a long period of time it should be suitably covered.

TILE FIXING

To ensure the products adhere correctly to the surface, it is essential to use specific adhesive and grouting material. This must also be suitable for the environment they will have to withstand. Fitting with traditional mortars does not ensure good adhesion.

Due to the nature of the material there may be dimensional variations between pieces. Therefore, all types of joints must be planned and carried out correctly: structural, perimeter, expansion and installation joints. Fitting tiles without joints is not advisable from any technical point of view as this may lead to various problems.

MAINTENANCE AND CLEANING

Once the materials have been fitted, it is advisable to remove any remaining adhesive and grouting material by using a commercial descaling product designed especially, diluted with water. The descaling product must not remain in contact with the surface to be cleaned for more than 5 minutes.

As a general guideline, powder detergents should not be used, not wire wool or abrasive materials. Generally a sponge will be sufficient with warm water and liquid neutral soap. Then rinse with plenty of clean water.

ALMACENAMIENTO

Para garantizar las características de su acabado, el producto debe mantenerse en su embalaje original hasta el momento de la colocación. Si el producto va a permanecer almacenado durante un largo periodo es conveniente hacerlo bajo cubierta.

COLOCACIÓN

Para garantizar una buena adhesión al soporte es necesaria la utilización de materiales de agarre y de rejuntado adecuados al ambiente al que vayan a estar sometidos. La colocación con morteros tradicionales no garantiza una buena adhesión.

Debido a la naturaleza del material pueden existir diferencias dimensionales entre piezas. Por ello deberán planificarse y ejecutarse correctamente todo tipo de juntas: estructurales, perimetrales, de dilatación y de colocación. La colocación sin juntas es desaconsejable desde cualquier punto de vista técnico, pudiendo ser el origen de diversas patologías.

MANTENIMIENTO Y LIMPIEZA

Finalizada la puesta en obra se recomienda eliminar los restos de materiales de agarre y rejuntado con un desincrustante comercial diseñado expresamente para baldosas cerámicas, rebajado con agua, permaneciendo en contacto con la superficie a limpiar no más de 5 minutos.

Como norma general no deben utilizarse detergentes en polvo ni estropajos metálicos o abrasivos. Generalmente será suficiente con una esponja, agua tibia y un jabón líquido neutro. Posteriormente aclarar con abundante agua limpia.



DNATILES.COM

Polígono Pont, Avda. de España 114
12180 Cabanes,
Castellón (Spain)
t. +34 964 331 910 / f. +34 964 331 911

dnatiles.com
comercial@wowtilesgroup.com



©2025 WOW Group

DNA Tiles, registered trademark of WOW Tiles, S.L.

The brand use or reproduction of the contents of this catalog, is protected by copyright law. Any use of the brand or reproduction thereof, in part or total, must be authorized by WOW Tiles, S.L. Otherwise, this action can be sanctioned according to the Law.

©2025 WOW Group

DNA Tiles, marca registrada por WOW Tiles, S.L.

La utilización de la marca o la reproducción del contenido de este catálogo está protegida por la Ley de Propiedad Intelectual. Cualquier uso de la marca o la reproducción del mismo, en parte o en su totalidad, debe ser autorizada por WOW Tiles, S.L., pudiendo, en caso contrario, ser esta acción sancionada de acuerdo con la Ley.

WOW Group reserves the right to modify and/or discontinue certain models displayed in this catalogue.

The colour of the pieces displayed herein may differ slightly from originals.

The settings shown in this catalogue are design proposals for advertising purposes.

In real situations in which the pieces are laid, the installation instructions published by DNA Tiles should be followed.

WOW Group se reserva el derecho de modificar y/o suprimir ciertos modelos expuestos en este catálogo sin previo aviso.

Los colores de las piezas pueden presentar ligeras diferencias respecto a las originales.

Los ambientes que se muestran en este catálogo son sugerencias decorativas de carácter publicitario, debiéndose utilizar en la instalación real las instrucciones de colocación editadas por DNA Tiles.

