

MIXTURA

“Mixtura” is a collection that plays with contrasts and nuances. Its slender format allows compositions that alternate between gloss and texture, softness and character.


The blend of finishes brings balance and variety, creating spaces that feel authentic, contemporary, and full of personality.

A collection that invites you to design unique environments filled with harmony and character.


“Mixtura” es una colección que juega con contrastes y matices. Su formato estilizado permite composiciones que alternan brillo y textura, suavidad y carácter.

La mezcla de acabados aporta equilibrio y variedad, dando lugar a espacios que se sienten auténticos, actuales y con una personalidad propia.

Una colección que invita a crear ambientes únicos, llenos de armonía y carácter.



COLLECTION SUMMARY <i>RESUMEN DE LA COLECCIÓN</i>	<i>pag. 5</i>
APPLICATIONS <i>USOS</i>	<i>pag. 5</i>
GET INSPIRED <i>INSPIRATE</i>	<i>pag. 6</i>
TECHNICAL DRAWINGS <i>DIBUJOS TÉCNICOS</i>	<i>pag. 36</i>
TECHNICAL FEATURES <i>CARACTERÍSTICAS TÉCNICAS</i>	<i>pag. 37</i>
PRICE CODE <i>CÓDIGO DE TARIFA</i>	<i>pag. 38</i>
PACKING	<i>pag. 38</i>
RECOMMENDATIONS <i>RECOMENDACIONES</i>	<i>pag. 39</i>



Collection summary - Resumen de la colección

MIXTURA 4,6x37,5 cm / 1.8"x14.5"

P **S** D31




Lagoon
Gloss



Leaf
Gloss



Marine
Gloss



Concrete



Marble



Stone



Sand



Natural



Walnut

Applications - Usos

Indoor / Interior	Outdoor / Exterior	Floor / Pavimento	Wall / Pared	Pool / Piscina	Non-slip / Antislip
■	■	■	■	■	R10 / Class 2 / DCOF > 0,42 (Except Gloss)



Mixtura Concrete 75% & Marine Gloss 25%

Arch: **Mixtura** Marine Gloss
Bar: **Mixtura** Marine Gloss & Concrete





Mixtura Lagoon Gloss 5%, Marine Gloss 5%, Leaf Gloss 5% & Natural 85% (random pattern)

Bar & Wall: Mixtura Marine Gloss



Mixtura Leaf Gloss



Wall: **Mixtura** Lagoon Gloss 90% & Marble 10% (random pattern)
Kitchen island side panel: **Mixtura** Lagoon Gloss

Floor: **Mixtura** Marble & Lagoon Gloss



Mixtura Lagoon Gloss


Floor: **Mixtura** Natural



Mixtura Walnut

Floor: Graphite (Pietra collection)





Mixtura Sand

Floor: **Mixtura Concrete**



Mixtura Sand 25% & Leaf Gloss 75% (random pattern)

Floor: **Mixtura** Walnut






Mixtura Marble





Mixtura Marine Gloss



Mixtura Lagoon Gloss



Mixtura Natural


Fireplace: **Mixtura** Leaf Gloss

Floor: **Mixtura** Walnut 90% & Leaf Gloss 10% (random pattern)



Mixtura Marine Gloss

Floor: **Mixtura** Walnut 45%, Concrete 45% & Marine Gloss 10% (random pattern)





Mixtura Concrete & Walnut



Mixtura Walnut 30% & Stone 70% (random pattern)












*Floor: **Mixtura Walnut***



Mixtura Natural & Leaf Gloss



Dry-pressed porcelain tiles with water absorption B la ≤ 0,5% for interior and exterior floors and walls.
 Baldosas cerámicas prensadas en seco con absorción de agua B la ≤ 0,5% para suelos y paredes interiores y exteriores.

FEATURES / CARACTERÍSTICAS	SPECIFICATION / ESPECIFICACIÓN	NORMA
 Dimensional Features	47 ± 0,5mm x 374 ± 2mm x 8,5 mm ± 0,5mm	UNE-EN ISO 10545-2:2019
 Water absorption	< 0.5%	UNE-EN ISO 10545-3:2018
 Modulus of rupture and breaking strength	≥ 35 N/mm ² ≥ 1300 N	UNE-EN ISO 10545-4:2019
 Crazeing resistance	Pass	UNE-EN ISO 10545-11:1997
 Household products resistance	GA	UNE-EN ISO 10545-13:2017
 Chemical resistance	GHA	UNE-EN ISO 10545-13:2017
 Stain resistance	5	UNE-EN ISO 10545-14:2015
 Abrasive Resistance	PEI 2: Leaf Gloss & Marine Gloss PEI 3: Marble, Stone, Sand, Concrete, Natural, Walnut & Lagoon Gloss	UNE-EN ISO 10545-7:1999
 Frost resistance	Pass	UNE-EN ISO 10545-11:1997
 Non-slip Value	R10 / Class 2 / DCOF > 0.42 Gloss: Class 0 / DCOF < 0.42	UNE-EN 16165:2022 / ANSI A137.1:2012
 Tone Variation	V4	-
 Porcelain Body	-	-

MODEL / MODELO	PRICE CODE / CODIGO TARIFA
MIXTURA	D31

Packing

Modelo	Formato (cm)	Piezas / Caja	Kg / Caja	m2 / Caja	Cajas / Palet	m2 / Palet
MIXTURA	4,6x37,5 cm	17	5,77 kg	0,293 m ²	120	35,160 m ²

Model	Format (in)	Pieces / Box	Lb / Box	sq ft / Box	Boxes / Pallet	sq ft / Pallet
MIXTURA	1.8"x14.5"	17	12.72 lb	3.154 sq ft	120	378.459 sq ft

WAREHOUSING

In order to guarantee the characteristics of the finish the product must be kept in its original packaging until the time of fixing. If the product is likely to be stored for a long period of time it should be suitably covered.

TILE FIXING

To ensure the products adhere correctly to the surface, it is essential to use specific adhesive and grouting material. This must also be suitable for the environment they will have to withstand. Fitting with traditional mortars does not ensure good adhesion.

Due to the nature of the material there may be dimensional variations between pieces. Therefore, all types of joints must be planned and carried out correctly: structural, perimeter, expansion and installation joints. Fitting tiles without joints is not advisable from any technical point of view as this may lead to various problems. For an optimal result we advise to use 2 mm (0.08") grout.

MAINTENANCE AND CLEANING

Once the materials have been fitted, it is advisable to remove any remaining adhesive and grouting material by using a commercial descaling product designed especially, diluted with water. The descaling product must not remain in contact with the surface to be cleaned for more than 5 minutes.

As a general guideline, powder detergents should not be used, not wire wool or abrasive materials. Generally a sponge will be sufficient with warm water and liquid neutral soap. Then rinse with plenty of clean water.

ALMACENAMIENTO

Para garantizar las características de su acabado, el producto debe mantenerse en su embalaje original hasta el momento de la colocación. Si el producto va a permanecer almacenado durante un largo periodo es conveniente hacerlo bajo cubierta.

COLOCACIÓN

Para garantizar una buena adhesión al soporte es necesaria la utilización de materiales de agarre y de rejuntado adecuados al ambiente al que vayan a estar sometidos. La colocación con morteros tradicionales no garantiza una buena adhesión.

Debido a la naturaleza del material pueden existir diferencias dimensionales entre piezas. Por ello deberán planificarse y ejecutarse correctamente todo tipo de juntas: estructurales, perimetrales, de dilatación y de colocación. La colocación sin juntas es desaconsejable desde cualquier punto de vista técnico, pudiendo ser el origen de diversas patologías. Para un resultado óptimo recomendamos usar 2 mm de junta.

MANTENIMIENTO Y LIMPIEZA

Finalizada la puesta en obra se recomienda eliminar los restos de materiales de agarre y rejuntado con un desincrustante comercial diseñado expresamente para baldosas cerámicas, rebajado con agua, permaneciendo en contacto con la superficie a limpiar no más de 5 minutos.

Como norma general no deben utilizarse detergentes en polvo ni estropajos metálicos o abrasivos. Generalmente será suficiente con una esponja, agua tibia y un jabón líquido neutro. Posteriormente aclarar con abundante agua limpia.



DNATILES.COM

Polígono Pont, Avda. de España 114
12180 Cabanes,
Castellón (Spain)
t. +34 964 331 910 / f. +34 964 331 911

dnatiles.com
comercial@wowtilesgroup.com



©2025 WOW Group

DNA Tiles, registered trademark of WOW Tiles, S.L.

The brand use or reproduction of the contents of this catalog, is protected by copyright law. Any use of the brand or reproduction thereof, in part or total, must be authorized by WOW Tiles, S.L. Otherwise, this action can be sanctioned according to the Law.

©202 WOW Group

DNA Tiles, marca registrada por WOW Tiles, S.L.

La utilización de la marca o la reproducción del contenido de este catálogo está protegida por la Ley de Propiedad Intelectual. Cualquier uso de la marca o la reproducción del mismo, en parte o en su totalidad, debe ser autorizada por WOW Tiles, S.L., pudiendo, en caso contrario, ser esta acción sancionada de acuerdo con la Ley.

WOW Group reserves the right to modify and/or discontinue certain models displayed in this catalogue.

The colour of the pieces displayed herein may differ slightly from originals.

The settings shown in this catalogue are design proposals for advertising purposes.

In real situations in which the pieces are laid, the installation instructions published by DNA Tiles should be followed.

WOW Group se reserva el derecho de modificar y/o suprimir ciertos modelos expuestos en este catálogo sin previo aviso.

Los colores de las piezas pueden presentar ligeras diferencias respecto a las originales.

Los ambientes que se muestran en este catálogo son sugerencias decorativas de carácter publicitario, debiéndose utilizar en la instalación real las instrucciones de colocación editadas por DNA Tiles.

