



DNATILES.COM



12,5x10 cm / 5"x10"
Wall tiles

White Body
5 colours

Osaka Bars


OSAKA BARS

“Osaka Bars” pays homage to the elegance and tradition of Japanese ceramics. Inspired by oriental landscapes and patterns, this collection fuses the serenity of nature with contemporary design. The soft colors and delicate textures capture the essence of zen gardens and cherry blossoms.

Each piece, created with meticulous attention to detail, reflects the simplicity and sophistication of traditional Japanese techniques. Available in five colors, “Osaka Bars” beautifies and brings tranquility to any space, inviting contemplation and appreciation of timeless beauty.

“Osaka Bars” rinde homenaje a la elegancia y tradición de la cerámica japonesa. Inspirada en los paisajes y patrones orientales, esta colección fusiona la serenidad de la naturaleza con un diseño contemporáneo. Los colores suaves y las texturas delicadas capturan la esencia de los jardines zen y los cerezos en flor.

Cada pieza, creada con meticulosa atención al detalle, refleja la simplicidad y sofisticación de las técnicas tradicionales japonesas. Disponibles en cinco colores, “Osaka Bars” embellece y aporta tranquilidad a cualquier espacio, invitando a la contemplación y apreciación de una belleza atemporal.



COLLECTION SUMMARY *pag. 5*
RESUMEN DE LA COLECCIÓN

APPLICATIONS *pag. 5*
USOS

GET INSPIRED *pag. 6*
INSPIRATE

TECHNICAL FEATURES *pag. 24*
CARACTERÍSTICAS TÉCNICAS


PRICE CODE *pag. 24*
CÓDIGO DE TARIFA

PACKING *pag. 25*

TECHNICAL DRAWINGS *pag. 25*
DIBUJOS TÉCNICOS

ROUNDED CORNERS *pag. 26*
ESQUINAS REDONDEADAS

RECOMENDATIONS *pag. 27*
RECOMENDACIONES




Collection summary - Resumen de la colección

OSAKA BARS 12,5x25 cm / 5"x10"


  D33



White



Blue



Green




Red



Grey

Applications - Usos


Indoor / Interior	Outdoor / Exterior	Floor / Pavimento	Wall / Pared	Pool / Piscina	Non-slip / Antislip
■			■		



Osaka Bars White




Osaka Bars White






Osaka Bars Red



Osaka Bars Red



Osaka Bars Red



Osaka Bars Grey



Osaka Bars Grey



Osaka Bars Grey



Osaka Bars Blue




Osaka Bars Green



Osaka Bars Green












Osaka Bars White & Green





Osaka Bars Blue

Technical features for Dry-Pressed ceramic tiles with water absorption BIII (Eb >10%) Características técnicas para las baldosas cerámicas prensadas en seco del grupo BIII (Eb >10%)			
FEATURES / CARACTERÍSTICAS	SPECIFICATION / ESPECIFICACIÓN	NORMA	
	Dimensional Features	124 mm +/- 0,75 mm x 249 mm +/- 0,1,20mm	UNE-EN ISO 10545-2:2019
	Water absorption	>10%	UNE-EN ISO 10545-3:2018
	Modulus of rupture and breaking strength	Thickness ≥ 7,5 mm mínimo 12 N/mm ² Thickness < 7,5 mm mínimo 15 N/mm ²	UNE-EN ISO 10545-4:2019
	Crazing resistance	Pass	UNE-EN ISO 10545-11:1997
	Household products resistance	GA	UNE-EN ISO 10545-13:2017
	Chemical resistance	GHA	UNE-EN ISO 10545-13:2017
	Stain resistance	5	UNE-EN ISO 10545-14:2015
	Tone Variation	V3	
	White Body	-	

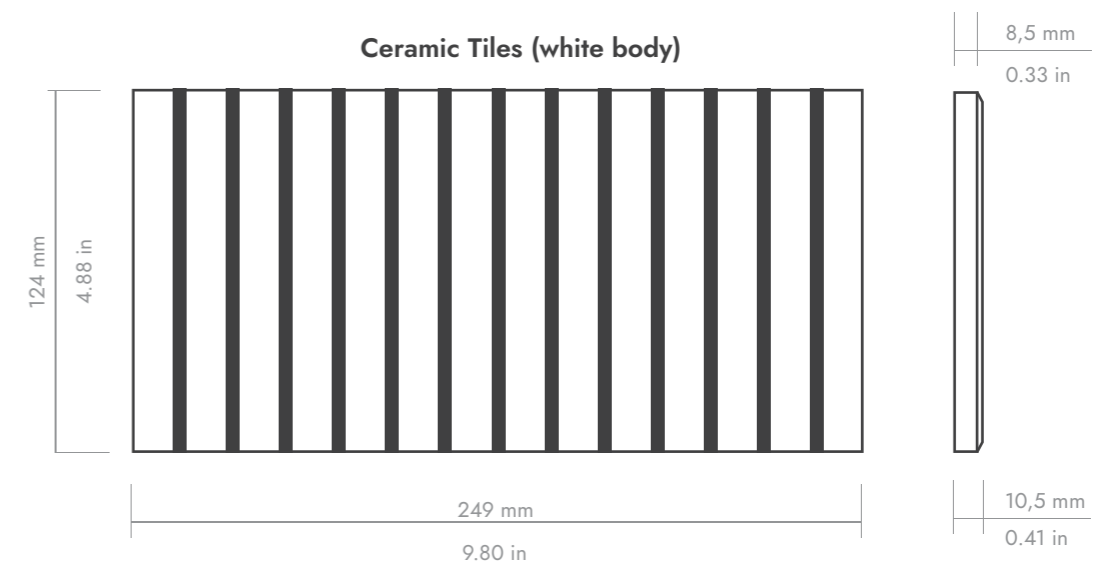
Price code - Código de tarifa

MODEL / MODELO	PRICE CODE / CODIGO TARIFA
OSAKA BARS	D33

Modelo	Formato (cm)	Piezas / Caja	Kg / Caja	m2 / Caja	Cajas / Palet	m2 / Palet
SB (WHITE BODY)	12x25 cm	14	7,35 kg	0,438 m ²	138	60,444 m ²

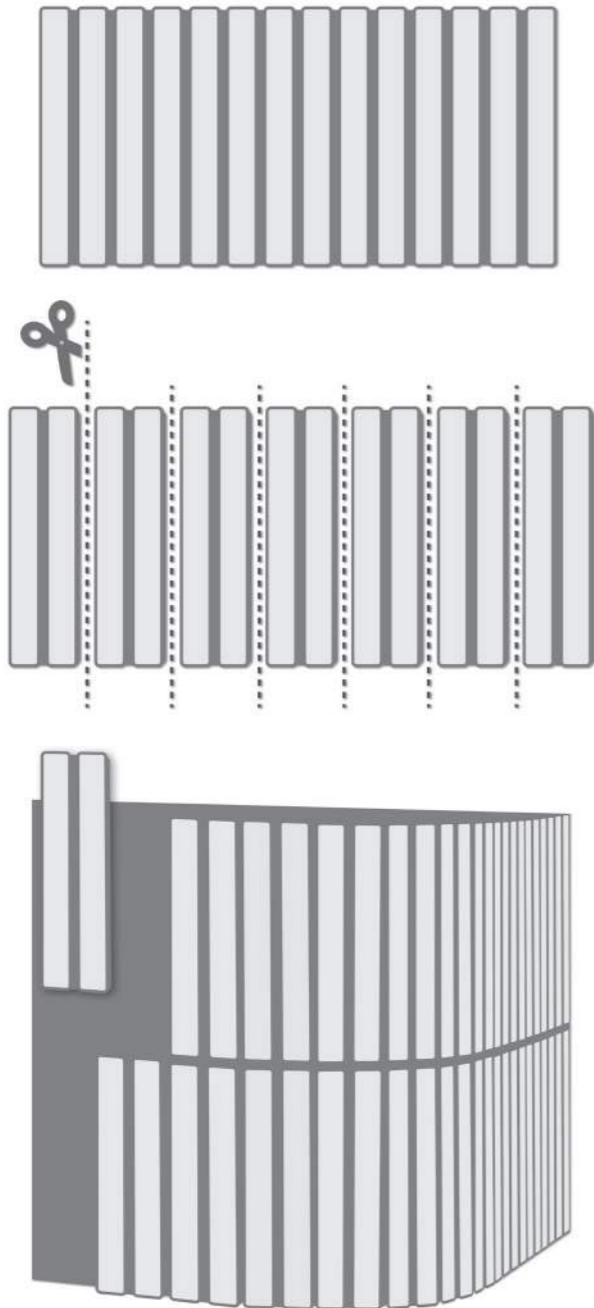
Model	Format (in)	Pieces / Box	Lb / Box	sq ft / Box	Boxes / Pallet	sq ft / Pallet
SB (WHITE BODY)	5"x10"	14	16,20 lb	4,715 sq ft	138	650,614 sq ft

Technical drawings - Dibujos técnicos



WARNING! ¡ATENCIÓN!

The size of the piece may vary depending on the colour. We do not recommend using compositions that mix different colours. El tamaño de la pieza puede variar dependiendo del color. No recomendamos utilizar composiciones que mezclen diferentes colores.



WAREHOUSING

In order to guarantee the characteristics of the finish the product must be kept in its original packaging until the time of fixing. If the product is likely to be stored for a long period of time it should be suitably covered.

TILE FIXING

To ensure the products adhere correctly to the surface, it is essential to use specific adhesive and grouting material. This must also be suitable for the environment they will have to withstand. Fitting with traditional mortars does not ensure good adhesion.

Due to the nature of the material there may be dimensional variations between pieces. Therefore, all types of joints must be planned and carried out correctly: structural, perimeter, expansion and installation joints. Fitting tiles without joints is not advisable from any technical point of view as this may lead to various problems.

For an optimal result that enhances the mosaic effect, we recommend using 1,5 mm (0.06") of joint, as well as a joint color that contrasts with the tone of the piece.

We do not recommend using a grout color similar to the piece.

MAINTENANCE AND CLEANING

Once the materials have been fitted, it is advisable to remove any remaining adhesive and grouting material by using a commercial descaling product designed especially, diluted with water. The descaling product must not remain in contact with the surface to be cleaned for more than 5 minutes.

As a general guideline, powder detergents should not be used, not wire wool or abrasive materials. Generally a sponge will be sufficient with warm water and liquid neutral soap. Then rinse with plenty of clean water.

ALMACENAMIENTO

Para garantizar las características de su acabado, el producto debe mantenerse en su embalaje original hasta el momento de la colocación. Si el producto va a permanecer almacenado durante un largo periodo es conveniente hacerlo bajo cubierta.

COLOCACIÓN

Para garantizar una buena adhesión al soporte es necesaria la utilización de materiales de agarre y de rejuntado adecuados al ambiente al que vayan a estar sometidos. La colocación con morteros tradicionales no garantiza una buena adhesión.

Debido a la naturaleza del material pueden existir diferencias dimensionales entre piezas. Por ello deberán planificarse y ejecutarse correctamente todo tipo de juntas: estructurales, perimetrales, de dilatación y de colocación. La colocación sin juntas es desaconsejable desde cualquier punto de vista técnico, pudiendo ser el origen de diversas patologías.

Para un resultado óptimo que realce el efecto mosaico recomendamos usar 1,5 mm de junta, así como un color de junta que contraste con el tono de la pieza.

No recomendamos utilizar un color de rejunte similar a la pieza.

MANTENIMIENTO Y LIMPIEZA

Finalizada la puesta en obra se recomienda eliminar los restos de materiales de agarre y rejuntado con un desincrustante comercial diseñado expresamente para baldosas cerámicas, rebajado con agua, permaneciendo en contacto con la superficie a limpiar no más de 5 minutos.

Como norma general no deben utilizarse detergentes en polvo ni estropajos metálicos o abrasivos. Generalmente será suficiente con una esponja, agua tibia y un jabón líquido neutro. Posteriormente aclarar con abundante agua limpia.



DNATILES.COM

Polígono Pont, Avda. de España 114
12180 Cabanes,
Castellón (Spain)
t. +34 964 331 910 / f. +34 964 331 911

dnatiles.com
comercial@wowdesigneu.com



©2024 Tendencias Cerámicas

DNA Tiles, registered trademark of Tendencias Cerámicas, S.L.

The brand use or reproduction of the contents of this catalog, is protected by copyright law. Any use of the brand or reproduction thereof, in part or total, must be authorized by Tendencias Cerámicas, S.L. Otherwise, this action can be sanctioned according to the Law.

©2024 Tendencias Cerámicas

DNA Tiles, marca registrada por Tendencias Cerámicas, S.L.

La utilización de la marca o la reproducción del contenido de este catálogo está protegida por la Ley de Propiedad Intelectual. Cualquier uso de la marca o la reproducción del mismo, en parte o en su totalidad, debe ser autorizada por Tendencias Cerámicas, S.L., pudiendo, en caso contrario, ser esta acción sancionada de acuerdo con la Ley.

WOW reserves the right to modify and/or discontinue certain models displayed in this catalogue.
The colour of the pieces displayed herein may differ slightly from originals.
The settings shown in this catalogue are design proposals for advertising purposes.
In real situations in which the pieces are laid, the installation instructions published by DNA Tiles should be followed.

WOW se reserva el derecho de modificar y/o suprimir ciertos modelos expuestos en este catálogo sin previo aviso.
Los colores de las piezas pueden presentar ligeras diferencias respecto a las originales.
Los ambientes que se muestran en este catálogo son sugerencias decorativas de carácter publicitario, debiéndose utilizar en la instalación real las instrucciones de colocación editadas por DNA Tiles.





Osaka Bars collection