



4x12,5 cm / 1.6"x5"  
Wall tiles

White Body  
8 colours

Chalk

## **CHALK**

**Imagine a space where every color tells a story, where every combination creates a unique rhythm. With eight irresistible shades, "Chalk" is your palette for limitless design. From neutrals that whisper tranquility to vibrant hues that shout personality, each piece is a note in your decorative symphony.**

**Transform a dull wall into a dynamic work of art, turn a monotonous bathroom into an oasis of serenity, or give your kitchen a fresh and modern touch. "Chalk" is not just ceramics; it's your tool to rewrite the language of interior design.**

Imagina un espacio donde cada color cuenta una historia, donde cada combinación crea un ritmo único. Con ocho tonos irresistibles, "Chalk" es tu paleta para diseñar sin límites. Desde los neutros que susurran tranquilidad hasta los vibrantes que gritan personalidad, cada pieza es una nota en tu sinfonía decorativa.

Transforma una pared aburrida en una obra de arte dinámica, convierte un baño monótono en un oasis de serenidad, o dale a tu cocina un toque fresco y moderno. "Chalk" no solo es cerámica; es tu herramienta para reescribir el lenguaje del diseño interior.



<b>COLLECTION SUMMARY</b> <i>RESUMEN DE LA COLECCIÓN</i>	<i>pag. 5</i>
<b>APPLICATIONS</b> <i>USOS</i>	<i>pag. 5</i>
<b>GET INSPIRED</b> <i>INSPIRATE</i>	<i>pag. 6</i>
<b>LAYOUTS</b> <i>COLOCACIONES</i>	<i>pag. 24</i>
<b>TECHNICAL DRAWINGS</b> <i>DIBUJOS TÉCNICOS</i>	<i>pag. 25</i>
<b>PACKING</b>	<i>pag. 25</i>
<b>TECHNICAL FEATURES</b> <i>CARACTERÍSTICAS TÉCNICAS</i>	<i>pag. 26</i>
<b>PRICE CODE</b> <i>CÓDIGO DE TARIFA</i>	<i>pag. 26</i>
<b>RECOMENDATIONS</b> <i>RECOMENDACIONES</i>	<i>pag. 27</i>



Collection summary - Resumen de la colección

**CHALK** 4 x12,5 cm / 1.6"x5"

W \$ D29



Ice Grey



Talc



Wheat



Camel



Cactus



Steel Blue



Fossil



Shadow

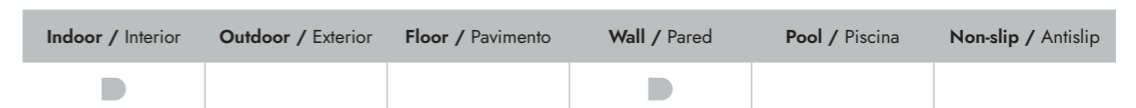
**CHALK EDGE** 0,8 x12,5 cm / 0.31"x5"

W \$ DS2



\* Available in All Chalk Colours.  
\* Disponible en todos los colores Chalk.

Applications - Usos








Chalk Talc





Chalk Fossil - 30%, Shadow - 70%




Chalk Fossil



Chalk Steel Blue



Chalk Steel Blue - 15%, Camel - 10%, Talc - 75%



**Chalk Wheat - 40%, Camel - 60%**



Chalk Steel Blue - 75%, Ice Grey - 25%





Chalk Cactus - 65%, Wheat - 35%w




Chalk Shadow



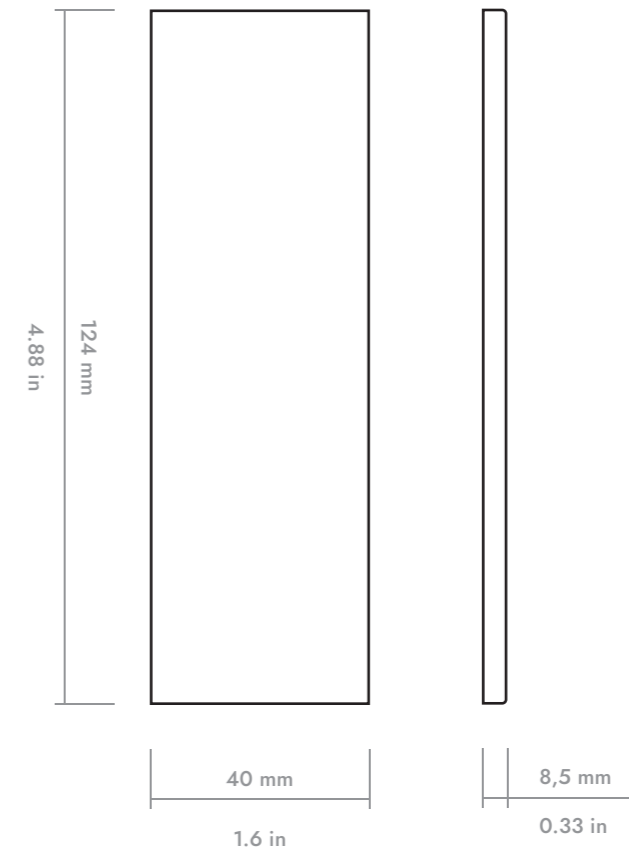
**Chalk Ice Grey, Chalk Edge Ice Grey**













Chalk Wheat











**Chalk**



*Packing*

			KG 	M2 		M2 
Modelo	Formato (cm)	Piezas / Caja	Kg / Caja	m2 / Caja	Cajas / Palet	m2 / Palet
CHALK	4x12,5 cm	114	7,79 kg	0,570m <sup>2</sup>	102	58,140 m <sup>2</sup>
			LB 	SQ FT 		SQ FT 
Model	Format (in)	Pieces / Box	Lb / Box	sq ft / Box	Boxes / Palet	sq ft / Palet
CHALK	1.6"x5	114	17,17 lb	6,135 sq ft	102	625,814 sq ft

<b>Technical features for Dry-Pressed ceramic tiles with water absorption BIII (Eb &gt;10%)</b> Características técnicas para las baldosas cerámicas prensadas en seco del grupo BIII (Eb >10%)		
FEATURES / CARACTERÍSTICAS	SPECIFICATION / ESPECIFICACIÓN	NORMA
 Dimensional Features	40 mm +/- 0,75 mm x 124 mm +/- 0,75 mm	UNE-EN ISO 10545-2:2019
 Water absorption	>10%	UNE-EN ISO 10545-3:2018
 Modulus of rupture and breaking strength	Thickness ≥ 7,5 mm mínimo 12 N/mm <sup>2</sup> Thickness < 7,5 mm mínimo 15 N/mm <sup>2</sup>	UNE-EN ISO 10545-4:2019
 Crazeing resistance	Pass	UNE-EN ISO 10545-11:1997
 Household products resistance	GA	UNE-EN ISO 10545-13:2017
 Chemical resistance	GHA	UNE-EN ISO 10545-13:2017
 Stain resistance	5	UNE-EN ISO 10545-14:2015
 White Body	-	-

#### WAREHOUSING

In order to guarantee the characteristics of the finish the product must be kept in its original packaging until the time of fixing. If the product is likely to be stored for a long period of time it should be suitably covered.

#### TILE FIXING

To ensure the products adhere correctly to the surface, it is essential to use specific adhesive and grouting material. This must also be suitable for the environment they will have to withstand. Fitting with traditional mortars does not ensure good adhesion.

Due to the nature of the material there may be dimensional variations between pieces. Therefore, all types of joints must be planned and carried out correctly: structural, perimeter, expansion and installation joints. Fitting tiles without joints is not advisable from any technical point of view as this may lead to various problems.

For an optimal result that enhances the mosaic effect, we recommend using 1,5 mm (0.06") of joint, as well as a joint color that contrasts with the tone of the piece.

We do not recommend using a grout color similar to the piece.

#### MAINTENANCE AND CLEANING

Once the materials have been fitted, it is advisable to remove any remaining adhesive and grouting material by using a commercial descaling product designed especially, diluted with water. The descaling product must not remain in contact with the surface to be cleaned for more than 5 minutes.

As a general guideline, powder detergents should not be used, not wire wool or abrasive materials. Generally a sponge will be sufficient with warm water and liquid neutral soap. Then rinse with plenty of clean water.

#### ALMACENAMIENTO

Para garantizar las características de su acabado, el producto debe mantenerse en su embalaje original hasta el momento de la colocación. Si el producto va a permanecer almacenado durante un largo periodo es conveniente hacerlo bajo cubierta.

#### COLOCACIÓN

Para garantizar una buena adhesión al soporte es necesaria la utilización de materiales de agarre y de rejuntado adecuados al ambiente al que vayan a estar sometidos. La colocación con morteros tradicionales no garantiza una buena adhesión.

Debido a la naturaleza del material pueden existir diferencias dimensionales entre piezas. Por ello deberán planificarse y ejecutarse correctamente todo tipo de juntas: estructurales, perimetrales, de dilatación y de colocación. La colocación sin juntas es desaconsejable desde cualquier punto de vista técnico, pudiendo ser el origen de diversas patologías.

Para un resultado óptimo que realce el efecto mosaico recomendamos usar 1,5 mm de junta, así como un color de junta que contraste con el tono de la pieza.

No recomendamos utilizar un color de rejunte similar a la pieza.

#### MANTENIMIENTO Y LIMPIEZA

Finalizada la puesta en obra se recomienda eliminar los restos de materiales de agarre y rejuntado con un desincrustante comercial diseñado expresamente para baldosas cerámicas, rebajado con agua, permaneciendo en contacto con la superficie a limpiar no más de 5 minutos.

Como norma general no deben utilizarse detergentes en polvo ni estropajos metálicos o abrasivos. Generalmente será suficiente con una esponja, agua tibia y un jabón líquido neutro. Posteriormente aclarar con abundante agua limpia.

MODEL / MODELO	PRICE CODE / CODIGO TARIFA
CHALK	D29



DNATILES.COM

Polígono Pont, Avda. de España 114  
12180 Cabanes,  
Castellón (Spain)  
t. +34 964 331 910 / f. +34 964 331 911

dnatiles.com  
comercial@wowdesigneu.com



---

**©2024 Tendencias Cerámicas**

DNA Tiles, registered trademark of Tendencias Cerámicas, S.L.

The brand use or reproduction of the contents of this catalog, is protected by copyright law. Any use of the brand or reproduction thereof, in part or total, must be authorized by Tendencias Cerámicas, S.L. Otherwise, this action can be sanctioned according to the Law.

---

**©2024 Tendencias Cerámicas**

DNA Tiles, marca registrada por Tendencias Cerámicas, S.L.

La utilización de la marca o la reproducción del contenido de este catálogo está protegida por la Ley de Propiedad Intelectual. Cualquier uso de la marca o la reproducción del mismo, en parte o en su totalidad, debe ser autorizada por Tendencias Cerámicas, S.L., pudiendo, en caso contrario, ser esta acción sancionada de acuerdo con la Ley.

---

WOW reserves the right to modify and/or discontinue certain models displayed in this catalogue.

The colour of the pieces displayed herein may differ slightly from originals.

The settings shown in this catalogue are design proposals for advertising purposes.

In real situations in which the pieces are laid, the installation instructions published by DNA Tiles should be followed.

---

WOW se reserva el derecho de modificar y/o suprimir ciertos modelos expuestos en este catálogo sin previo aviso.

Los colores de las piezas pueden presentar ligeras diferencias respecto a las originales.

Los ambientes que se muestran en este catálogo son sugerencias decorativas de carácter publicitario, debiéndose utilizar en la instalación real las instrucciones de colocación editadas por DNA Tiles.





Chalk collection